

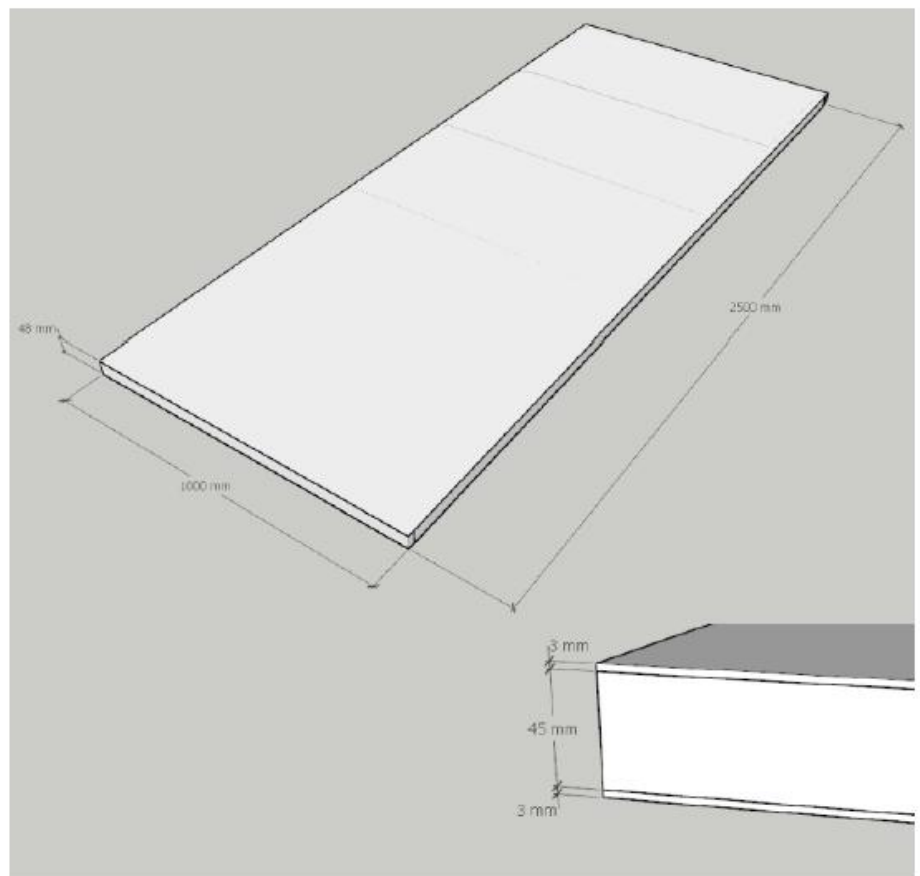
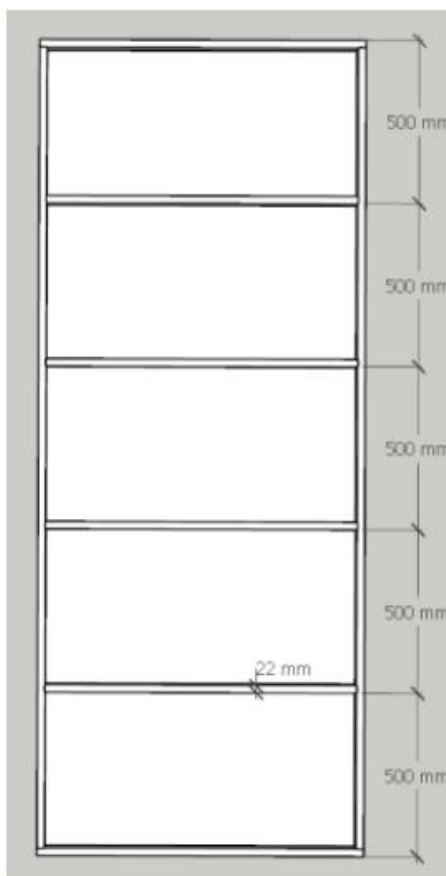
In diesem Systemstand ist Folgendes inbegriffen:

- Wände
- Teppichboden
- Blendenschild
- Elektro-Paket (s. unten)

## WÄNDE

### Informationen zum Wandsystem

- Die Standhöhe beträgt 2,5 m.
  - Die Wandplatten werden in Reinweiß (RAL 9010) gestrichen.
  - Die Wandplatten verfügen über eine Rahmenkonstruktion, die Sie zum Befestigen Ihrer künstlerischen Gestaltungselemente nutzen können.
    - Alle 500 mm ist eine Holzleiste verbaut.
    - 2 Lagen Triplex-Platten (jeweils 3 mm)
    - 1 Holzlatte, entsprechend der Kontur der Platte (45 mm hoch x 22 mm breit)
  - Das Höchstbelastung je Aussteller beträgt 60 kg.
  - An den Wänden angebrachte Elemente sollten nicht mehr als 20 cm hervorstehen.
- Einzelheiten zu dieser Rahmenkonstruktion finden Sie nachstehend.



- Tapete darf angebracht werden. Dies muss jedoch durch den Aussteller vorgenommen/arrangiert werden. Die Tapete muss anschließend wieder entfernt werden. Der Tapetenkleister muss wasserlöslich sein. Wird die Tapete nicht entfernt, fällt eine Gebühr an.
- Aussteller sind selbst dafür verantwortlich, künstlerische Gestaltungselemente nach eigenem Ermessen an ihren Standwänden anzubringen. Dies muss jedoch auf sichere Weise geschehen. Unser Arbeitsschutzbeauftragter wird dies überprüfen. Bei etwaigen Bedenken sind der Veranstalter und/oder der Veranstaltungsort berechtigt, die betreffenden Elemente zu entfernen.
- Exponate können mithilfe von Nägeln, Schrauben, Heftklammern und Reißzwecken oder Pinnwandnadeln befestigt werden.

*Beachten Sie bitte, dass sich dies von einem Standard-Systemstand unterscheidet. Die Platten von Standard-Systemständen sind nicht-tragende Wandelemente, es kann jedoch leichtes Schaumaterial an ihnen befestigt werden. Bevorzugte Befestigungsmethode sind (am Aluminiumrahmen hängende) Haken und Ketten oder Klebegummis (bitte kein eigenes Klebeband verwenden) oder sonstige Befestigungsmittel, die die Platten nicht beschädigen.*



## BODENBELAG

- Grauer Teppichboden
  - Wenn Sie eine andere Farbe für den Teppichboden wünschen, kontaktieren Sie bitte Alter Expo direkt oder über den Webshop. Eventuell fällt dafür ein Aufpreis ein.
  - Hinweis: In den Gängen der Ausstellung wird kein Teppichboden verlegt.

## BLENDENSCHILD

- Der auf dem Blendenschild aufgedruckte Firmenname ist der unter „Exhibiting Name“ (Ausstellernamen) in Ihrem Ausstellervertrag angegebene Name. Der Firmenname etwaiger für Ihren Stand registrierter Mitaussteller wird nur dann berücksichtigt, wenn Sie dies angeben.
- Wenn Sie auf Ihrem Blendenschild einen anderen Firmennamen verwenden möchten, wenden Sie sich bitte an das operative Team.
- Frist zur Bestätigung Ihres Blendenschildes ist der 21.08.2026. Für nach diesem Datum gestellte Anträge auf Namensänderungen und vor Ort vorgenommene Änderungen/Umbauten fällt eine Gebühr an.
- Blendenschilder sind 1,20 m x 20 cm (Länge x Höhe) groß und sollten von Ihnen selbst an den Standwänden befestigt werden.

## ELEKTRO-AUSSTATTUNG

- Im Stand ist folgendes Elektro-Paket inbegriffen:
  - 1 LED-Spotlight
  - 1 Steckdose und 1 kW Stromversorgung
- Sofern vom Aussteller nicht anderweitig angegeben, werden Leuchten und Steckdosen nach Ermessen des Auftragnehmers platziert.
- Wenn Sie Ihre Leuchten oder Ihre Steckdose an einer bestimmten Stelle benötigen, wenden Sie sich bitte direkt an Alter Expo und stellen Sie einen Plan mit der gewünschten Platzierung bereit.
- Wenn Sie zusätzliche elektrische Ausstattung für Ihren Stand benötigen, wenden Sie sich bitte direkt an Alter Expo oder geben Sie Ihre Bestellung über den Webshop von Alter Expo auf.
- Für allen weiteren elektrischen Bedarf, einschließlich 24h-Stromversorgung, wenden Sie sich bitte an Alter Expo oder bestellen Sie über den Webshop von Alter Expo. Bis zum 31.08.2026 gilt ein Frühbucherpreis.

## MOBILIAR

Mobiliar ist in diesem Standpaket **nicht** inbegriffen. Sie können Ihrem Stand jedoch Mobiliar hinzufügen. Dies können Sie direkt bei dem von uns empfohlenen Anbieter, Alter Expo, bestellen. Alternativ dazu können Sie auch gern einen Mietmöbelanbieter Ihrer Wahl beauftragen.

## GRAFIKEN

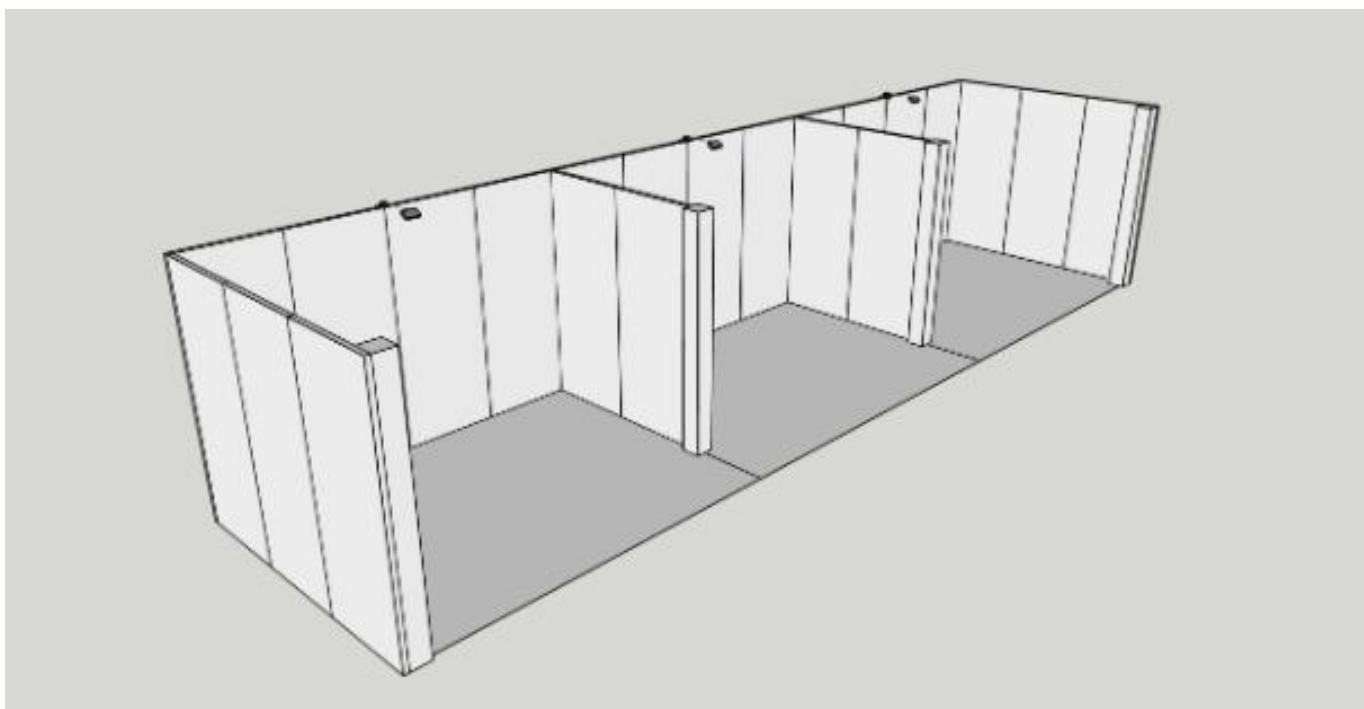
Grafiken sind in diesem Standpaket nicht inbegriffen. Alter Expo bietet jedoch eine Auswahl verschiedener Grafikpakete für Ihren Stand. Im Webshop von Alter Expo finden Sie nähere Informationen zu den Größen, Preisen und Fristen.

Bitte beachten: Wenn Sie Ihre eigenen Grafiken anbringen, müssen diese so befestigt und entfernt werden, dass die Wandplatten nicht beschädigt werden. Kosten für den Ersatz beschädigter Wandplatten werden dem Aussteller in Rechnung gestellt.

## ZUSÄTZLICHE AUSSTATTUNG

Sie können Ihren Stand durch zusätzliche Ausstattung wie Regale und Stauraum ergänzen. Weitere Informationen dazu finden Sie Webshop von Alter Expo, wo Sie auch direkt bestellen können.

<b>VERANSTALTERKONTAKT</b>	<b>KONTAKT FÜR RAHMENSYSTEM, BELEUCHTUNG UND ELEKTRO-AUSSTATTUNG</b>	<b>KONTAKT FÜR BELEUCHTUNG UND ELEKTRO-AUSSTATTUNG</b>
E-Mail: <a href="mailto:ops.ihm@montgomerygroup.com">ops.ihm@montgomerygroup.com</a>	<b>Alter Expo</b> Tel.: +32 9 216 06 60 E-Mail: <a href="mailto:tv@alterexpo.be">tv@alterexpo.be</a>	<b>Alter Expo</b> Tel.: +32 9 216 06 60 E-Mail: <a href="mailto:tv@alterexpo.be">tv@alterexpo.be</a>



\*Die Abbildung dient nur zur Veranschaulichung.