

GREEN ENERGY ZONE

SYSTEMSTANDAUSFÜHRUNG

INDEPENDENT
HOTEL SHOW -

M U N I C H

16 – 17 Sept 2026
MOC Munich

In diesem Systemstand ist Folgendes inbegriffen:

- Wände
 - Teppichboden
 - Blendenschild
 - Elektro-Paket (s. unten)
-

WÄNDE

Standard-Rahmensystem

- Die Standhöhe beträgt 2,5 m.
 - Die Standkonstruktion besteht aus 2,5 m hohen Rück- und Trennwänden aus 5 mm dicken, ungemusterten weißen Kunststoffplatten. Diese Platten werden von einem integrierten Aluminiumrahmen getragen.
 - Die Platten sind nicht-tragende Wandelemente, es kann jedoch leichtes Schaumaterial an ihnen befestigt werden. Als Befestigungsmethoden sind ausschließlich VON ALTER EXPO BEREITGESTELLTES Klebeband (bitte kein eigenes Klebeband verwenden) oder sonstige Befestigungsmittel zugelassen, die die Platten nicht beschädigen. Je Platte kann ein Höchstgewicht von insgesamt 10 kg angebracht werden.
 - Gegen Aufpreis können die Wände so angepasst werden, dass sie belastbar sind, z. B. durch Verkleidungen, oder um Tapezieren oder Streichen zu ermöglichen. Gegebenenfalls kann hinter der sichtbaren Wandplatte auch ein Stützelement angebracht werden. Wenden Sie sich bitte an Alter Expo, um weitere Informationen zu erhalten.
 - Standdekorationen/Grafiken/Exponate dürfen nicht höher als 2,5 m sein.

Für manche Systemstände sind Stützelemente oder Abstützungen erforderlich. Wir werden versuchen, derartige Abstützungen soweit möglich zu vermeiden.

***Sofern wir innerhalb Ihres Stands ein Stützelement anbringen müssen, werden wir Sie so bald wie möglich – spätestens 6 Wochen vor Beginn des Standaufbaus – darüber informieren.**

BODENBELAG

- Grüner Teppichboden
 - Die Teppichfarbe für diesen Bereich kann nicht geändert werden.
 - Hinweis: In den Gängen der Ausstellung wird kein Teppichboden verlegt.

BLENDENSCHILD

- Blendenschild mit Firmenname und Standnummer
 - Der auf dem Blendenschild aufgedruckte Firmenname ist der unter „Exhibiting Name“ (Ausstellernamen) in Ihrem Ausstellervertrag angegebene Name. Der Firmenname etwaiger für Ihren Stand registrierter Mitaussteller wird nur dann berücksichtigt, wenn Sie dies angeben.
 - Wenn Sie auf Ihrem Blendenschild einen anderen Firmennamen verwenden möchten, wenden Sie sich bitte an das operative Team.
 - Frist zur Bestätigung Ihres Blendenschildes ist der 21.08.2026. Für nach diesem Datum gestellte Anträge auf Namensänderungen und vor Ort vorgenommene Änderungen/Umbauten fällt eine Gebühr an.
 - Es ist Ausstellern nicht gestattet, ihre Blenden mit Grafiken zu personalisieren.

ELEKTRO-AUSSTATTUNG

- Im Stand ist folgendes Elektro-Paket inbegriffen:
 - 1 LED-Spotlight pro Standfläche (an der Rückwand angebracht)
 - 1 Steckdose und 1 kW Stromversorgung
- Sofern vom Aussteller nicht anderweitig angegeben, werden Leuchten und Steckdosen nach Ermessen des Auftragnehmers platziert.
- Wenn Sie Ihre Leuchten oder Ihre Steckdose an einer bestimmten Stelle benötigen, wenden Sie sich bitte direkt an Alter Expo und stellen Sie einen Plan mit der gewünschten Platzierung bereit.
- Wenn Sie zusätzliche elektrische Ausstattung für Ihren Stand benötigen, wenden Sie sich bitte direkt an Alter Expo oder geben Sie Ihre Bestellung über den Webshop von Alter Expo auf.
- Für allen weiteren elektrischen Bedarf, einschließlich 24h-Stromversorgung, wenden Sie sich bitte an Alter Expo oder bestellen Sie über den Webshop von Alter Expo. Bis zum 31. August gilt ein Frühbucherpreis.

MOBILIAR

Mobiliar ist in diesem Standpaket **nicht** inbegriffen. Sie können Ihrem Stand jedoch Mobiliar hinzufügen. Dies können Sie direkt bei dem von uns empfohlenen Anbieter, Alter Expo, bestellen. Alternativ dazu können Sie auch gern einen Mietmöbelanbieter Ihrer Wahl beauftragen.

GRAFIKEN

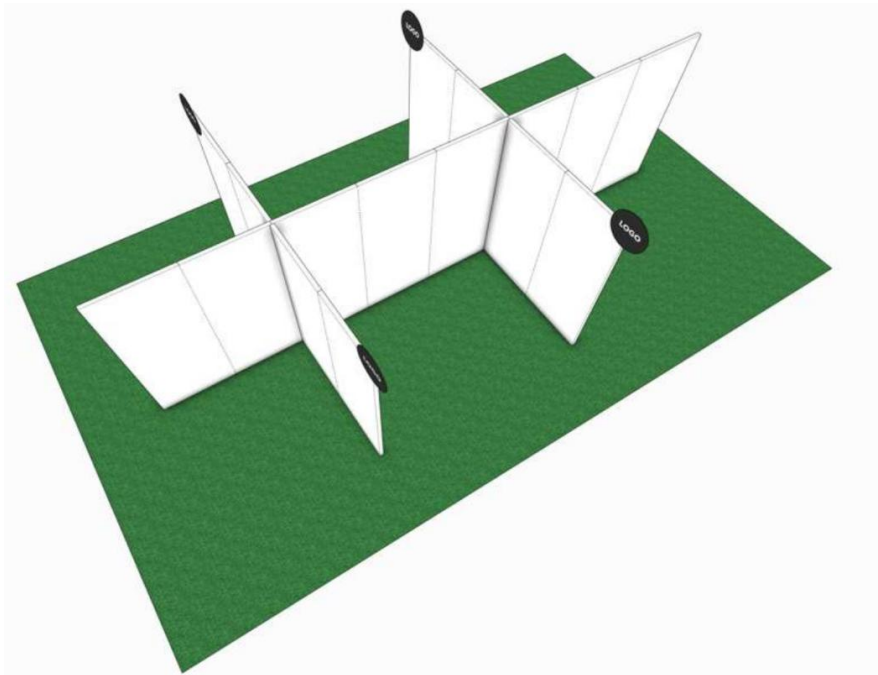
Grafiken sind in diesem Standpaket nicht inbegriffen. Alter Expo bietet jedoch eine Auswahl verschiedener Grafikpakete für Ihren Stand. Im Webshop von Alter Expo finden Sie nähere Informationen zu den Größen, Preisen und Fristen.

Bitte beachten: Wenn Sie Ihre eigenen Grafiken anbringen, müssen diese so befestigt und entfernt werden, dass die Wandplatten nicht beschädigt werden. Kosten für den Ersatz beschädigter Wandplatten werden dem Aussteller in Rechnung gestellt.

ZUSÄTZLICHE STANDAUSSTATTUNG

Sie können Ihren Stand durch zusätzliches Systemstandzubehör wie Regale und Stauraum ergänzen. Weitere Informationen dazu finden Sie Webshop von Alter Expo, wo Sie auch direkt bestellen können.

VERANSTALTERKONTAKT	KONTAKT FÜR RAHMENSYSTEM, BELEUCHTUNG UND ELEKTRO-AUSSTATTUNG	KONTAKT FÜR BELEUCHTUNG UND ELEKTRO-AUSSTATTUNG
E-Mail: ops.ihm@montgomerygroup.com	Alter Expo Tel.: +32 9 216 06 60 E-Mail: tv@alterexpo.be	Alter Expo Tel.: +32 9 216 06 60 E-Mail: tv@alterexpo.be



*Die obige Abbildung zeigt den gesamten Block. Es ist uns nicht möglich, jedem Aussteller ein individuelles Bild der genauen Standabmessungen und der Anzahl der verkauften Ecken zur Verfügung zu stellen. Die Abbildung dient nur zur Veranschaulichung.

Häufig gestellte Fragen:

Wie kann ich Poster anbringen?

Sie können Grafiken mit leicht entfernbarem doppelseitigen Klebeband, wie von Alter Expo bereitgestellt, an Ihren Wandelementen anbringen. Es ist nicht gestattet, an den Wänden zu schrauben oder zu nageln. Sofern die Bestellung nicht über den offiziellen Auftragnehmer für Rahmenelemente und Grafiken erfolgt ist, sind Sie für die Entfernung und Entsorgung der in Ihrem Stand verwendeten Grafiken verantwortlich. Etwaige Beschädigungen der Standwände, Klebebandrückstände und die Entsorgung zurückgelassener Grafiken werden Ihnen in Rechnung gestellt.

Kann ich mein Standnummernschild personalisieren?

Nein. Es ist nicht gestattet, eigene Grafiken anzubringen.

Wie viel Gewicht können die einzelnen Wandplatten tragen?

Grob geschätzt, ungefähr 10 kg. Das hängt jedoch von verschiedenen Faktoren ab. Wenden Sie sich bitte an Alter Expo, um dies näher zu sprechen.

Kann ich einen Bildschirm an der Wand anbringen?

Ja. Sie müssen sich diesbezüglich jedoch mit Alter Expo absprechen, da hierfür spezielle verstärkte Wandplatten bestellt werden müssen, um den Bildschirm zu tragen.

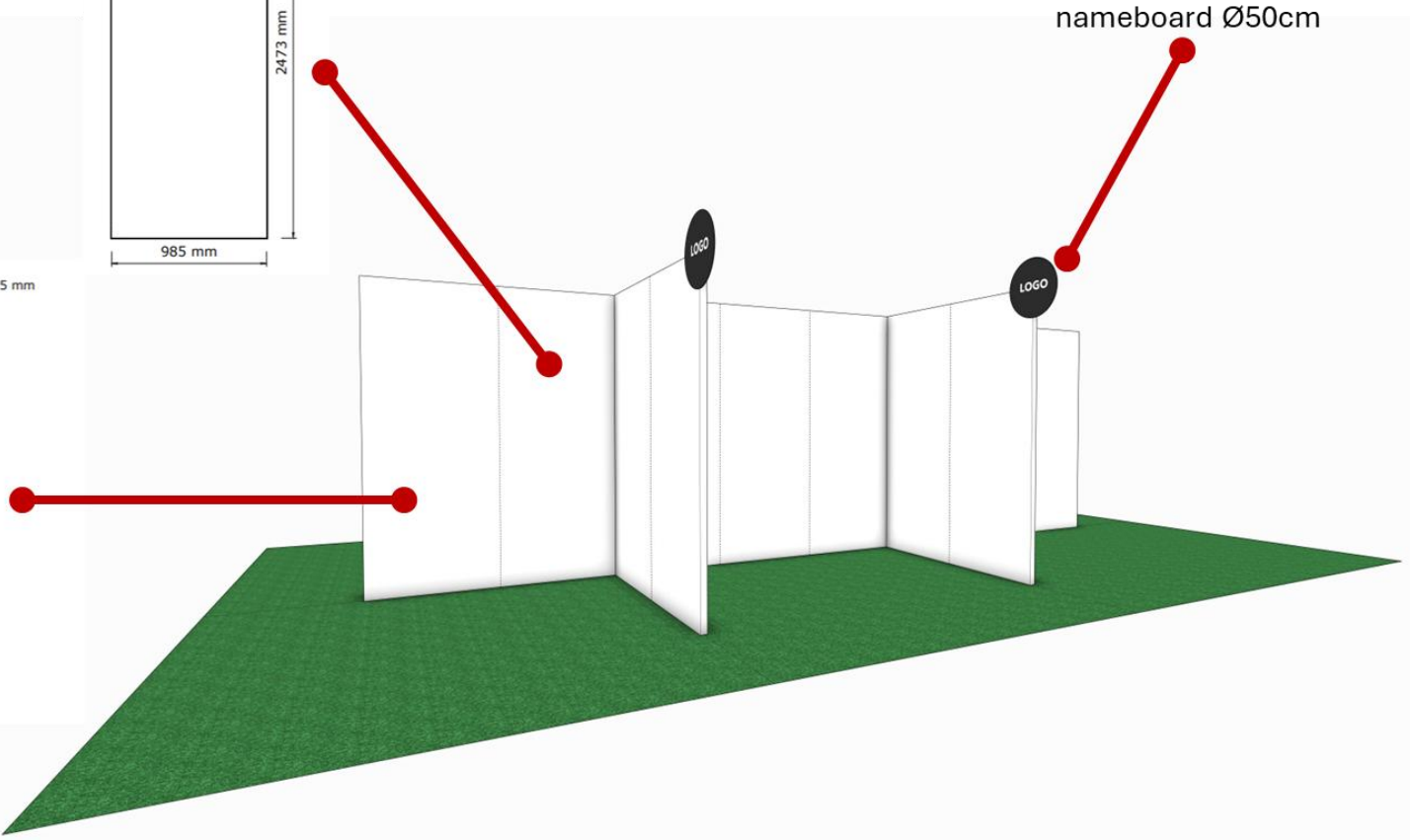
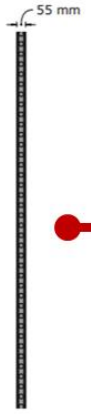
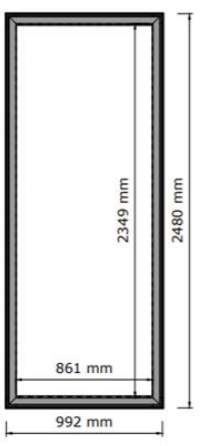

Kann ich an den Wänden bohren?

Nein. Es ist nicht gestattet, an den Wänden zu bohren oder zu nageln. Eventuell verursachte Schäden werden Ihnen in Rechnung gestellt.

Kann ich die Wandelemente streichen oder tapezieren?

Es ist nicht gestattet, Rahmensystemwände zu streichen oder zu tapezieren. Wenn Sie dies tun möchten, müssen Sie die Wandelemente verkleiden. Diese Leistung können Sie über Alter Expo bestellen. Eventuell verursachte Schäden werden Ihnen in Rechnung gestellt.

infill panel dimensions



aluminium frame dimensions