
In diesem Systemstand ist Folgendes inbegriffen:

- Wände
 - Teppichboden
 - Blende mit Blendenschild
 - Elektro-Paket (s. unten)
-

WÄNDE

Standard-Rahmensystem

- Die Standhöhe beträgt 2,5 m.
 - Die Standkonstruktion besteht aus 2,5 m hohen Rück- und Trennwänden aus 5 mm dicken, ungemusterten schwarzen MDF-Platten. Diese Platten werden im Innern von Aluminiumstangen und an allen offenen Seiten von einer 10 cm dicken Holzblende und Pfosten gestützt.
 - Die Platten sind nicht-tragende Wandelemente, es kann jedoch leichtes Schaumaterial an ihnen befestigt werden. Bevorzugte Befestigungsmethode sind (am Aluminiumrahmen hängende) Haken oder Ketten oder VON ALTER EXPO BEREITGESTELLTE Klebegummis (bitte kein eigenes Klebeband verwenden) oder sonstige Befestigungsmittel, die die Platten nicht beschädigen. Je Platte kann ein Höchstgewicht von insgesamt 10 kg angebracht werden.
 - Gegen Aufpreis können die Rahmensystemwände so angepasst werden, dass sie belastbar sind, z. B. durch Verkleidungen, oder um Tapezieren oder Streichen zu ermöglichen. Wenden Sie sich bitte an Alter Expo, um weitere Informationen zu erhalten.
 - Standdekorationen/Grafiken/Exponate dürfen nicht höher als 2,5 m sein.

Für manche Systemstände sind Stützelemente oder Abstützungen erforderlich. Wir werden versuchen, derartige Abstützungen soweit möglich zu vermeiden.

***Sofern wir innerhalb Ihres Stands ein Stützelement anbringen müssen, werden wir Sie so bald wie möglich – spätestens 6 Wochen vor Beginn des Standaufbaus – darüber informieren.**

BODENBELAG

- Grauer Teppichboden
 - Wenn Sie eine andere Farbe für den Teppichboden wünschen, kontaktieren Sie bitte Alter Expo direkt oder über den Webshop. Eventuell fällt dafür ein Aufpreis ein.
 - Hinweis: In den Gängen der Ausstellung wird kein Teppichboden verlegt.

BLENDE / BLENDENSCHILD

- Blende mit Firmenname und Standnummer
 - Der auf dem Blendenschild aufgedruckte Firmenname ist der unter „Exhibiting Name“ (Ausstellernamen) in Ihrem Ausstellervertrag angegebene Name. Der Firmenname etwaiger für Ihren Stand registrierter Mitaussteller wird nur dann berücksichtigt, wenn Sie dies angeben.
 - Wenn Sie auf Ihrem Blendenschild einen anderen Firmennamen verwenden möchten, wenden Sie sich bitte an das operative Team.
 - Frist zur Bestätigung Ihres Blendenschildes ist der 21. August 2026. Für nach diesem Datum gestellte Anträge auf Namensänderungen und vor Ort vorgenommene Änderungen/Umbauten fällt eine Gebühr an.
 - Es ist Ausstellern nicht gestattet, ihre Blenden mit Grafiken zu personalisieren.
 - Wenn Sie Ihre Blende und das Blendenschild entfernt haben möchten, wenden Sie sich bitte direkt an Alter Expo, um überprüfen zu lassen, ob dies möglich ist, da dies von der Größe und dem Standort Ihres Stands abhängt. Bitte beachten: Wenn Sie die Blende tatsächlich entfernen, müssen ggf. zusätzliche Stützelemente angebracht werden, um die Stabilität der Systemwände zu gewährleisten.

ELEKTRO-AUSSTATTUNG

- Im Stand ist folgendes Elektro-Paket inbegriffen:
 - 1 LED-Langarm-Spotlight je 3 m2 Standfläche (hinter der Blende angebracht)
 - 1 Steckdose und 1 kW Stromversorgung
- Sofern vom Aussteller nicht anderweitig angegeben, werden Leuchten und Steckdosen nach Ermessen des Auftragnehmers platziert.
- Wenn Sie Ihre Leuchten oder Ihre Steckdose an einer bestimmten Stelle benötigen, wenden Sie sich bitte direkt an Alter Expo und stellen Sie einen Plan mit der gewünschten Platzierung bereit.
- Wenn Sie zusätzliche elektrische Ausstattung für Ihren Stand benötigen, wenden Sie sich bitte direkt an Alter Expo oder geben Sie Ihre Bestellung über den Webshop von Alter Expo auf.
- Für allen weiteren elektrischen Bedarf, einschließlich 24h-Stromversorgung, wenden Sie sich bitte an Alter Expo oder bestellen Sie über den Webshop von Alter Expo. Bis zum 31.08.2026 gilt ein Frühbucherpreis.

MOBILIAR

Mobiliar ist in diesem Standpaket **nicht** inbegriffen. Sie können Ihrem Stand jedoch Mobiliar hinzufügen. Dies können Sie direkt bei dem von uns empfohlenen Anbieter, Alter Expo, bestellen. Alternativ dazu können Sie auch gern einen Mietmöbelanbieter Ihrer Wahl beauftragen.

GRAFIKEN

Grafiken sind in diesem Standpaket nicht inbegriffen. Alter Expo bietet jedoch eine Auswahl verschiedener Grafikpakete für Ihren Stand. Im Webshop von Alter Expo finden Sie nähere Informationen zu den Größen, Preisen und Fristen.

Bitte beachten: Wenn Sie Ihre eigenen Grafiken anbringen, müssen diese so befestigt und entfernt werden, dass die Wandplatten nicht beschädigt werden. Kosten für den Ersatz beschädigter Wandplatten werden dem Aussteller in Rechnung gestellt.

ZUSÄTZLICHE STANDAUSSTATTUNG

Sie können Ihren Stand durch zusätzliches Systemstandzubehör wie Regale und Stauraum ergänzen. Weitere Informationen dazu finden Sie Webshop von Alter Expo, wo Sie auch direkt bestellen können.

VERANSTALTERKONTAKT	KONTAKT FÜR RAHMENSYSTEM, BELEUCHTUNG UND ELEKTRO-AUSSTATTUNG	KONTAKT FÜR BELEUCHTUNG UND ELEKTRO-AUSSTATTUNG
E-Mail: ops.ihm@montgomerygroup.com	Alter Expo Tel.: +32 9 216 06 60 E-Mail: tv@alterexpo.be	Alter Expo Tel.: +32 9 216 06 60 E-Mail: tv@alterexpo.be



*Die obige Abbildung zeigt einen 4x3 m Stand mit 1 Ecke und 2 offenen Seiten. Es ist uns nicht möglich, jedem Aussteller ein individuelles Bild der genauen Standabmessungen und der Anzahl der verkauften Ecken zur Verfügung zu stellen. Die Abbildung dient nur zur Veranschaulichung.

Häufig gestellte Fragen:

Wie kann ich Poster anbringen?

Sie können Grafiken mit leicht entfernbarem doppelseitigem Klebeband, Blu-Tack oder dergleichen an Ihren Wandelementen anbringen. Es ist nicht gestattet, an den Wänden zu schrauben oder zu nageln. Sofern die Bestellung nicht über den offiziellen Auftragnehmer für Rahmenelemente und Grafiken erfolgt ist, sind Sie für die Entfernung und Entsorgung der in Ihrem Stand verwendeten Grafiken verantwortlich. Etwaige Beschädigungen der Standwände, Klebebandrückstände und die Entsorgung zurückgelassener Grafiken werden Ihnen in Rechnung gestellt.

Kann ich mein Blenden- und/oder mein Standnummernschild personalisieren?

Nein. Es ist nicht gestattet, eigene Grafiken anzubringen oder Ihr eigenes Blendenschild zu verwenden.

Wie viel Gewicht können die einzelnen Wandplatten tragen?

Das hängt von verschiedenen Faktoren ab. Wenden Sie sich bitte an Alter Expo, um dies näher zu besprechen.

Kann ich einen Bildschirm an der Wand anbringen?

Ja. Sie müssen sich diesbezüglich jedoch mit Alter Expo absprechen, da hierfür spezielle verstärkte Wandplatten bestellt werden müssen, um den Bildschirm zu tragen.

Kann ich an den Wänden bohren?

Nein. Es ist nicht gestattet, an den Wänden zu bohren oder zu nageln. Eventuell verursachte Schäden werden Ihnen in Rechnung gestellt.

Kann ich die Wandelemente streichen oder tapezieren?

Es ist nicht gestattet, Rahmensystemwände zu streichen oder zu tapezieren. Wenn Sie dies tun möchten, müssen Sie die Wandelemente verkleiden. Diese Leistung können Sie über Alter Expo bestellen. Eventuell verursachte Schäden werden Ihnen in Rechnung gestellt.

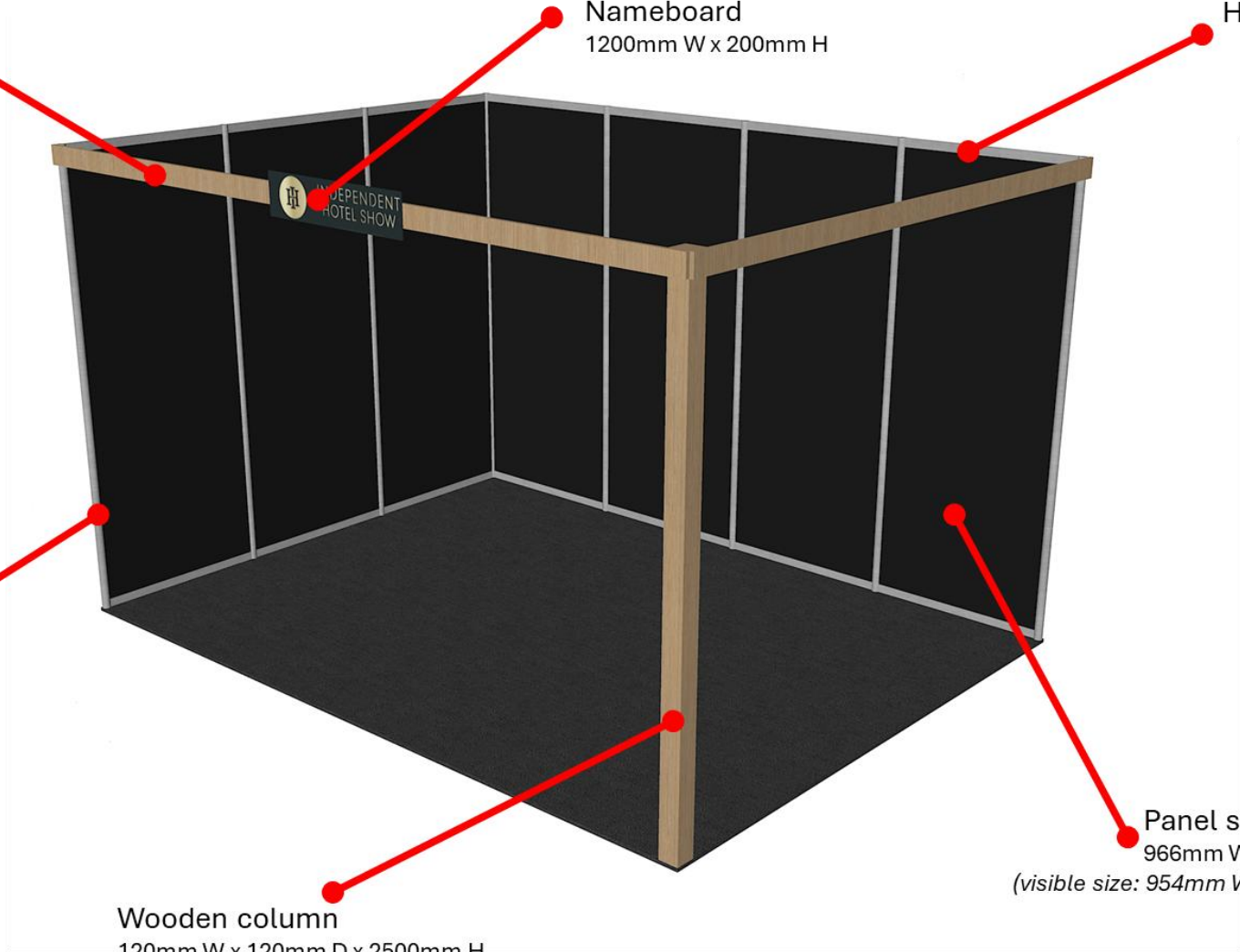
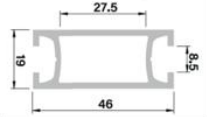
Kann ich die Blende / Gitterdecke entfernen?

Das hängt von der Größe und vom Standort Ihres Standes ab. Wenden Sie sich bitte an Alter Expo, um dies zu besprechen. Bitte beachten: Wenn Sie die Blende oder die Gitterdecke tatsächlich entfernen, müssen ggf. zusätzliche Stützelemente angebracht werden.

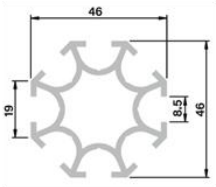
Wooden fascia
120mm H x 25mm D

Nameboard
1200mm W x 200mm H

Horizontal profile



Vertical profile (2500mm H)



Wooden column
120mm W x 120mm D x 2500mm H

Panel size
966mm W x 1422mm H
(visible size: 954mm W x 1410mm H)